



NEUTRALSEIFE - Das Original: Preiswerter geht es nicht!

Mehr als 100 Anwendungsmöglichkeiten



Anzüge, Kostüme, Kleider, Mäntel

Mit Schaumswamm abreiben. Bei sehr verschmutzten Stellen wiederholen. Mit Frottiertuch nachtupfen. (2)



Arbeitsanzüge und -mäntel

Flecken pur mit NEUTRALSEIFE einbürsten. Mindestens 1/2 Stunde einwirken lassen. (4)



Auto

(Bitte nur auf ausgewiesenen Waschplätzen waschen). Schmutz absprühen, an schattigem Standort Karosserieteile von oben nach unten einschäumen, abspülen. (1)



Babywäsche, Feinwäsche

Farblichkeit prüfen, waschen, leicht ausdrücken, spülen. In Frottiertuch einschlagen und trocknen lassen. Synthetikfasern nicht wringen. Nass auf Kunststoffbügel hängen.

1 Kaffeelöffel auf 2 bis 3 l warmes Wasser.




Blattpflanzen

Die Blätter mit einem in NEUTRALSEIFE-Lösung getränkten weichen Lappen oder Schwamm vorsichtig abwischen. **1/2 Kaffeelöffel auf 5 l kaltes Wasser.**




Böden

NEUTRALSEIFE ins Wischwasser geben. (3)



Fenster, Spiegel

Mit NEUTRALSEIFE-Lösung getränktem Schwamm abwaschen und mit Fensterleder nachpolieren. (3)




Flecken

Unverdünnt einreiben, einige Stunden einwirken lassen. Gut ausspülen. (4) Leichte Flecken mit dem Schaumswamm behandeln. (2) Bleichbare Flecken mit Fleckenbleiche behandeln.



Fliesen

Mit Reinigungsschwamm abwaschen, spülen. Die Fliesen trocknen von selbst und glänzen. (1)



Fußbad

erfrischt, belebt, beseitigt Schweißgeruch. Auch für empfindliche Haut geeignet. (3)



Gardinen

Je nach Verschmutzungsgrad bis zu 2 Stunden in NEUTRALSEIFE-Lösung ziehen lassen. Durchdrücken, ausspülen, nicht wringen, feucht aufhängen. (3)



(1) Reinigen und Spülen:

NEUTRALSEIFE auf einem nassen Schwamm verteilen, kurz zusammendrücken und dann anwenden.



(2) Schonende Reinigung mit dem Schaumswamm:

NEUTRALSEIFE auf einem Schwamm verteilen, kurz in warmes Wasser tauchen, Schwamm herausnehmen und mehrmals drücken bis Schaum entsteht. Den Schaum anwenden.

(3) Die perfekte 5 l Lauge:

5 g NEUTRALSEIFE in 5 l Wasser auflösen.

(4) Wäschevorbereitung:

Kragen, Manschetten, verschmutzte Stellen mit unverdünnter NEUTRALSEIFE einreiben. Einige Stunden ziehen lassen. Wie vorgeschrieben waschen.



Geschirr, Gläser, Besteck, Töpfe

Mit Reinigungsschwamm abwaschen, spülen. (1) Das Spülgut trocknet von selbst spiegelblank und geruchsfrei.



Handschuhe

Aus waschbarem Material anziehen und in NEUTRALSEIFE-Lösung waschen. Gut ausspülen. (1)



Kaffeelöffel auf 2 bis 3 l warmes Wasser.

Keramik

Fugentief mit Schwamm oder Tuch abwaschen. (1)



Kinderspielzeug

Aus Holz, Stoff, Gummi, Kunststoff abwaschen. (1)



Kinderwagen

Abwaschen und mit einem Tuch nachreiben. Korbwagen mit einer Bürste behandeln. Metallteile nachpolieren. (1)



Küchengeräte, Kühlschrank

Stecker herausziehen. Abwaschen. Bei stärkerer Verschmutzung einige Minuten einwirken lassen. (1)



Lampen

Stecker herausziehen. Schirm und Halterung abwaschen. (1) Bei waschbarem Stoffbezug Schaumswamm verwenden. (2) Metallteile nachpolieren.



Lederartikel

Nur farbechtes Leder abwischen. Eventuell wiederholen. (2) Nach dem Trocknen mit einem Lederbalsam eincremen.



Möbel, Türen

aus Kunststoff und behandeltem Holz mit dem Schaumswamm abreiben. Trocknen lassen und nachpolieren. (2)



Polstermöbel, Autositze

Mit dem Schaumswamm abreiben. Bei sehr verschmutzten Stellen wiederholen. Mit Tuch nachreiben. (2)



Sanitäre Anlagen

Mit Reinigungsschwamm abwaschen, abspülen. Trocknet von selbst strahlend sauber und geruchsfrei ab. (1)




Schuhe, Stiefel

Mit dem Schaumswamm abreiben. Zum Trocknen mit Zeitungspapier ausstopfen und wie üblich weiterbehandeln. (2)



Stalltiere, Hunde

Mit kräftiger Lösung in Strichrichtung des Fells abstriegeln bzw. abwaschen. Verschmutzte Stellen und Mähnen unverdünnt einreiben. Stall mit starker NEUTRALSEIFE-Lösung und Schrubber reinigen. Mit schwacher Lösung nachspülen. (3) Kein Stallgeruch.



Teppiche

Den staubfreien Teppich mit dem Schaumswamm behandeln. Bei stark verschmutzten Stellen wiederholen. (2)



Wolle

Farblichkeit prüfen, leicht waschen, ausdrücken, kalt nachspülen. In Frottiertuch einschlagen und trocknen lassen. (3)